

Mondkalender Paraguay

Gärtnern im Rhythmus von Mond, Wetter und Boden

V 1.0



Neumond

Boden vorbereiten, Kompost, ruhige Gartenarbeit



Zunehmender Mond

Säen und Pflanzen: Blatt, Kraut und oberirdische Früchte



Vollmond

Ernten, Saatgut beobachten, Kräuter und Früchte nutzen



Abnehmender Mond

Wurzeln, Rückschnitt, Umpflanzen, Mulch und Bodenpflege

Pragmatische Mondorientierung

Dieser Kalender verbindet traditionelle Mondgarten-Praxis mit den Pflanzzeiten aus subtropengarten.com. Er ist keine starre Regel: In Paraguay entscheiden immer auch Regen, Hitze, Bodenfeuchte, Standort und Deine Beobachtung im Garten.

So nutzt Du den Mondkalender

Die Mondphasen geben einen zusätzlichen Rhythmus für Aussaat, Pflege und Ernte. Am besten funktioniert dieser Kalender zusammen mit dem Pflanz- und Erntekalender: erst das passende Monatsfenster wählen, dann den Mond als feine Abstimmung nutzen.

1 · Neumond

Ruhige Bodentage

Beete vorbereiten, Kompost, Mulch, Unkraut, Planung.

2 · Zunehmender Mond

Aufbau & Wachstum

Blattgemüse, Kräuter, Fruchtgemüse, Jungpflanzen setzen.

3 · Vollmond

Fülle & Ernte

Kräuter, Früchte, Saatgut, Beobachtung und Verarbeitung.

4 · Abnehmender Mond

Wurzel & Rückzug

Wurzelgemüse, Rückschnitt, Umpflanzen, Boden verbessern.

Jahresübersicht Mondphasen 2026

Alle Zeiten sind lokale Zeiten für Asunción / Paraguay.


Monat	Neumond	1. Viertel	Vollmond	Letztes Viertel
Januar	18. 16:51	26. 01:47	3. 07:02	10. 12:48
Februar	17. 09:01	24. 09:27	1. 19:09	9. 09:43
Maerz	18. 22:23	25. 16:17	3. 08:37	11. 06:38
April	17. 08:51	23. 23:31	1. 23:11	10. 01:51
Mai	16. 17:01	23. 08:10	1. 14:23 / 31. 05:45	9. 18:10
Juni	14. 23:54	21. 18:55	29. 20:56	8. 07:00
Juli	14. 06:43	21. 08:05	29. 11:35	7. 16:29
August	12. 14:36	19. 23:46	28. 01:18	5. 23:21
September	11. 00:26	18. 17:43	26. 13:49	4. 04:51
Oktober	10. 12:50	18. 13:12	26. 01:11	3. 10:25
November	9. 04:02	17. 08:47	24. 11:53	1. 17:28
Dezember	8. 21:51	17. 02:42	23. 22:28	1. 03:08 / 30. 15:59


Besondere Mond-Ereignisse 2026


März: Mondfinsternis · Mai: Blue Moon · Juni: Super-Neumond · August: partielle Mondfinsternis · Dezember: Super-Vollmond.


Januar / Enero

Hochsommer: Hitze, Regen, Mulch und Schatten.

 **Vollmond**
Full Moon
3. 07:02

 **Letztes Viertel**
Third Quarter
10. 12:48

 **Neumond**
New Moon
18. 16:51

 **Erstes Viertel**
First Quarter
26. 01:47

Neumond

Boden, Kompost, Planung

- Beete lockern, Mulch prüfen, Kompost vorbereiten.
- Unkraut entfernen, Wege freihalten.
- Nicht hektisch pflanzen: erst Bodenfeuchte prüfen.
- Aussaatplan und Erntefenster für den Monat ansehen.

Zunehmender Mond

Blatt, Kraut, oberirdische Früchte

- Oberirdische Kulturen: Mais, Okra
- Rankpflanzen rechtzeitig anbinden und leiten.
- Säen/Pflanzen: Zitronengras
- Jungpflanzen abends setzen und gut einschlämmen.

Vollmond

Ernte, Saatgut, Beobachtung

- Kräuter und Früchte möglichst trocken ernten.
- Saatgut von gesunden Pflanzen markieren.
- Reife Früchte täglich kontrollieren.
- Ernteüberschüsse trocknen, fermentieren oder einfrieren.

Abnehmender Mond

Wurzel, Schnitt, Bodenpflege

- Wurzeln/Knollen: Taro
- Kompost nur reif und maßvoll einarbeiten.
- Obstbäume und Dauerkulturen mulchen.
- Rückschnitt nur bei trockenem Wetter.

Passende Pflanzen aus der subtropengarten-Kalenderbasis

Auswahl aus den Pflanzfenstern dieses Monats - genaue Hinweise im Pflanzkalender prüfen.

Mais

Okra

Taro

Zitronengras



Februar / Febrero

Sommerregen: Pilzdruck, gute Luft und robuste Nachsaaten.



Vollmond

Full Moon

1. 19:09



Letztes Viertel

Third Quarter

9. 09:43



Neumond

New Moon

17. 09:01



Erstes Viertel

First Quarter

24. 09:27

Neumond

Boden, Kompost, Planung

- Beete lockern, Mulch prüfen, Kompost vorbereiten.
- Unkraut entfernen, Wege freihalten.
- Nicht hektisch pflanzen: erst Bodenfeuchte prüfen.
- Aussaatplan und Erntefenster für den Monat ansehen.

Zunehmender Mond

Blatt, Kraut, oberirdische Früchte

- Oberirdische Kulturen: Buschbohne / Stangenbohne, Chili, Mais
- Rankpflanzen rechtzeitig anbinden und leiten.
- Säen/Pflanzen: Zitronengras
- Jungpflanzen abends setzen und gut einschlämmen.

Vollmond

Ernte, Saatgut, Beobachtung

- Kräuter und Früchte möglichst trocken ernten.
- Saatgut von gesunden Pflanzen markieren.
- Reife Früchte täglich kontrollieren.
- Ernteüberschüsse trocknen, fermentieren oder einfrieren.

Abnehmender Mond

Wurzel, Schnitt, Bodenpflege

- Wurzelgemüse, Knollen und Umpflanzungen bevorzugt ruhig angehen.
- Kompost nur reif und maßvoll einarbeiten.
- Obstbäume und Dauerkulturen mulchen.
- Rückschnitt nur bei trockenem Wetter.

Passende Pflanzen aus der subtropengarten-Kalenderbasis

Auswahl aus den Pflanzfenstern dieses Monats - genaue Hinweise im Pflanzkalender prüfen.

Buschbohne / Stangenbohne

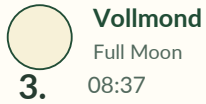
Chili

Mais

Zitronengras

Maerz / Marzo

Übergang: erste kühlere Nächte, gute Pflanzfenster.



Vollmond

Full Moon

3. 08:37



Letztes Viertel

Third Quarter

11. 06:38



Neumond

New Moon

18. 22:23



Erstes Viertel

First Quarter

25. 16:17

Mondfinsternis sichtbar um den Vollmond am 3. März.

Neumond

Boden, Kompost, Planung

- Beete lockern, Mulch prüfen, Kompost vorbereiten.
- Unkraut entfernen, Wege freihalten.
- Nicht hektisch pflanzen: erst Bodenfeuchte prüfen.
- Aussaatplan und Erntefenster für den Monat ansehen.

Zunehmender Mond

Blatt, Kraut, oberirdische Früchte

- Oberirdische Kulturen: Buschbohne / Stangenbohne, Chili, Gurke, Mais
- Rankpflanzen rechtzeitig anbinden und leiten.
- Säen/Pflanzen: Bleichsellerie, Chinakohl, Kapuzinerkresse, Kenikir
- Jungpflanzen abends setzen und gut einschlämmen.

Vollmond

Ernte, Saatgut, Beobachtung

- Kräuter und Früchte möglichst trocken ernten.
- Saatgut von gesunden Pflanzen markieren.
- Reife Früchte täglich kontrollieren.
- Ernteüberschüsse trocknen, fermentieren oder einfrieren.

Abnehmender Mond

Wurzel, Schnitt, Bodenpflege

- Wurzeln/Knollen: Kartoffel, Rote Bete, Zwiebel
- Kompost nur reif und maßvoll einarbeiten.
- Obstbäume und Dauerkulturen mulchen.
- Rückschnitt nur bei trockenem Wetter.

Passende Pflanzen aus der subtropengarten-Kalenderbasis

Auswahl aus den Pflanzfenstern dieses Monats - genaue Hinweise im Pflanzkalender prüfen.

Bleichsellerie

Buschbohne / Stangenbohne

Chili

Chinakohl

Gurke

Kapuzinerkresse

Kartoffel

Kenikir

Mais

Petersilie

Rote Bete

Tomate

April / Abril

Herbstkraft: Blattgemüse, Kohl, Wurzeln und Kräuter.



Vollmond

Full Moon

1. 23:11



Letztes Viertel

Third Quarter

10. 01:51



Neumond

New Moon

17. 08:51



Erstes Viertel

First Quarter

23. 23:31

Neumond

Boden, Kompost, Planung

- Beete lockern, Mulch prüfen, Kompost vorbereiten.
- Unkraut entfernen, Wege freihalten.
- Nicht hektisch pflanzen: erst Bodenfeuchte prüfen.
- Aussaatplan und Erntefenster für den Monat ansehen.

Zunehmender Mond

Blatt, Kraut, oberirdische Früchte

- Oberirdische Kulturen: Gurke, Tomate, Apfelsine, Baumtomate
- Rankpflanzen rechtzeitig anbinden und leiten.
- Säen/Pflanzen: Bleichsellerie, Chinakohl, Kapuzinerkresse, Kenikir
- Jungpflanzen abends setzen und gut einschlämmen.

Vollmond

Ernte, Saatgut, Beobachtung

- Kräuter und Früchte möglichst trocken ernten.
- Saatgut von gesunden Pflanzen markieren.
- Reife Früchte täglich kontrollieren.
- Ernteüberschüsse trocknen, fermentieren oder einfrieren.

Abnehmender Mond

Wurzel, Schnitt, Bodenpflege

- Wurzeln/Knollen: Kartoffel, Rote Bete, Zwiebel
- Kompost nur reif und maßvoll einarbeiten.
- Obstbäume und Dauerkulturen mulchen.
- Rückschnitt nur bei trockenem Wetter.

Passende Pflanzen aus der subtropengarten-Kalenderbasis

Auswahl aus den Pflanzfenstern dieses Monats - genaue Hinweise im Pflanzkalender prüfen.

Bleichsellerie

Chinakohl

Gurke

Kapuzinerkresse

Kartoffel

Kenikir

Petersilie

Rote Bete

Tomate

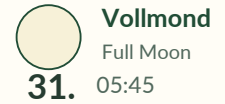
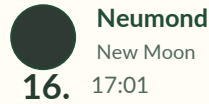
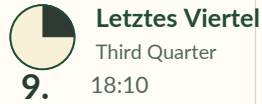
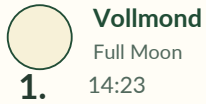
Zwiebel

Aloe vera

Anamu

Mai / Mayo

Kühlere Phase: Bodenpflege, Wurzeln, Kräuter und Planung.



Zweiter Vollmond am 31. Mai: Blue Moon / Mini-Vollmond.

Neumond

Boden, Kompost, Planung

- Beete lockern, Mulch prüfen, Kompost vorbereiten.
- Unkraut entfernen, Wege freihalten.
- Nicht hektisch pflanzen: erst Bodenfeuchte prüfen.
- Aussaatplan und Erntefenster für den Monat ansehen.

Zunehmender Mond

Blatt, Kraut, oberirdische Früchte

- Oberirdische Kulturen: Apfel, Apfelsine, Baumtomate, Bitterorange / Pomeranze
- Rankpflanzen rechtzeitig anbinden und leiten.
- Säen/Pflanzen: Bleichsellerie, Chinakohl, Kapuzinerkresse, Petersilie
- Jungpflanzen abends setzen und gut einschlämmen.

Vollmond

Ernte, Saatgut, Beobachtung

- Kräuter und Früchte möglichst trocken ernten.
- Saatgut von gesunden Pflanzen markieren.
- Reife Früchte täglich kontrollieren.
- Ernteüberschüsse trocknen, fermentieren oder einfrieren.

Abnehmender Mond

Wurzel, Schnitt, Bodenpflege

- Wurzeln/Knollen: Kartoffel, Rote Bete, Zwiebel
- Kompost nur reif und maßvoll einarbeiten.
- Obstbäume und Dauerkulturen mulchen.
- Rückschnitt nur bei trockenem Wetter.

Passende Pflanzen aus der subtropengarten-Kalenderbasis

Auswahl aus den Pflanzfenstern dieses Monats - genaue Hinweise im Pflanzkalender prüfen.

Bleichsellerie

Chinakohl

Kapuzinerkresse

Kartoffel

Petersilie

Rote Bete

Zwiebel

Anamu

Burrito-Verbene

Chia

Dill

Rosmarin

Juni / Junio

Milder Winter: Beete vorbereiten, empfindliche Pflanzen schützen.



Letztes Viertel

Third Quarter

8. 07:00



Neumond

New Moon

14. 23:54



Erstes Viertel

First Quarter

21. 18:55



Vollmond

Full Moon

29. 20:56

Super-Neumond am 14. Juni; Mini-Vollmond am 29. Juni.

Neumond

Boden, Kompost, Planung

- Beete lockern, Mulch prüfen, Kompost vorbereiten.
- Unkraut entfernen, Wege freihalten.
- Nicht hektisch pflanzen: erst Bodenfeuchte prüfen.
- Aussaatplan und Erntefenster für den Monat ansehen.

Zunehmender Mond

Blatt, Kraut, oberirdische Früchte

- Oberirdische Kulturen: Apfel, Aprikose, Blaubeere / Heidelbeere, Brombeere
- Rankpflanzen rechtzeitig anbinden und leiten.
- Säen/Pflanzen: Chinakohl
- Jungpflanzen abends setzen und gut einschlämmen.

Vollmond

Ernte, Saatgut, Beobachtung

- Kräuter und Früchte möglichst trocken ernten.
- Saatgut von gesunden Pflanzen markieren.
- Reife Früchte täglich kontrollieren.
- Ernteüberschüsse trocknen, fermentieren oder einfrieren.

Abnehmender Mond

Wurzel, Schnitt, Bodenpflege

- Wurzeln/Knollen: Kartoffel
- Kompost nur reif und maßvoll einarbeiten.
- Obstbäume und Dauerkulturen mulchen.
- Rückschnitt nur bei trockenem Wetter.

Passende Pflanzen aus der subtropengarten-Kalenderbasis

Auswahl aus den Pflanzfenstern dieses Monats - genaue Hinweise im Pflanzkalender prüfen.

Chinakohl

Kartoffel

Apfel

Aprikose

Blaubeere / Heidelbeere

Brombeere

Feige

Granatapfel

Himbeere

Kaki

Kiwi

Juli / Julio

Kühlphase: robuste Kulturen, Schnitt und ruhige Bodenarbeit.



Letztes Viertel
Third Quarter
7. 16:29



Neumond
New Moon
14. 06:43



Erstes Viertel
First Quarter
21. 08:05



Vollmond
Full Moon
29. 11:35

Neumond

Boden, Kompost, Planung

- Beete lockern, Mulch prüfen, Kompost vorbereiten.
- Unkraut entfernen, Wege freihalten.
- Nicht hektisch pflanzen: erst Bodenfeuchte prüfen.
- Aussaatplan und Erntefenster für den Monat ansehen.

Zunehmender Mond

Blatt, Kraut, oberirdische Früchte

- Oberirdische Kulturen: Apfel, Aprikose, Blaubeere / Heidelbeere, Brombeere
- Rankpflanzen rechtzeitig anbinden und leiten.
- Säen/Pflanzen: Chinakohl
- Jungpflanzen abends setzen und gut einschlämmen.

Vollmond

Ernte, Saatgut, Beobachtung

- Kräuter und Früchte möglichst trocken ernten.
- Saatgut von gesunden Pflanzen markieren.
- Reife Früchte täglich kontrollieren.
- Ernteüberschüsse trocknen, fermentieren oder einfrieren.

Abnehmender Mond

Wurzel, Schnitt, Bodenpflege

- Wurzeln/Knollen: Kartoffel
- Kompost nur reif und maßvoll einarbeiten.
- Obstbäume und Dauerkulturen mulchen.
- Rückschnitt nur bei trockenem Wetter.

Passende Pflanzen aus der subtropengarten-Kalenderbasis

Auswahl aus den Pflanzfenstern dieses Monats - genaue Hinweise im Pflanzkalender prüfen.

Chinakohl

Kartoffel

Apfel

Aprikose

Blaubeere / Heidelbeere

Brombeere

Feige

Granatapfel

Himbeere

Kaki

Kiwi

August / Agosto

Vorfrühling: Anzucht, erste warme Aussaaten, Kompost.



Letztes Viertel

Third Quarter

5. 23:21



Neumond

New Moon

12. 14:36



Erstes Viertel

First Quarter

19. 23:46



Vollmond

Full Moon

28. 01:18

Partielle Mondfinsternis sichtbar um den Vollmond am 27./28. August.

Neumond

Boden, Kompost, Planung

- Beete lockern, Mulch prüfen, Kompost vorbereiten.
- Unkraut entfernen, Wege freihalten.
- Nicht hektisch pflanzen: erst Bodenfeuchte prüfen.
- Aussaatplan und Erntefenster für den Monat ansehen.

Zunehmender Mond

Blatt, Kraut, oberirdische Früchte

- Oberirdische Kulturen: Cheyenne Chili, Chili, Gurke, Mais
- Rankpflanzen rechtzeitig anbinden und leiten.
- Säen/Pflanzen: Bleichsellerie, Chinakohl, Kapuzinerkresse, Petersilie
- Jungpflanzen abends setzen und gut einschlämmen.

Vollmond

Ernte, Saatgut, Beobachtung

- Kräuter und Früchte möglichst trocken ernten.
- Saatgut von gesunden Pflanzen markieren.
- Reife Früchte täglich kontrollieren.
- Ernteüberschüsse trocknen, fermentieren oder einfrieren.

Abnehmender Mond

Wurzel, Schnitt, Bodenpflege

- Wurzeln/Knollen: Rote Bete
- Kompost nur reif und maßvoll einarbeiten.
- Obstbäume und Dauerkulturen mulchen.
- Rückschnitt nur bei trockenem Wetter.

Passende Pflanzen aus der subtropengarten-Kalenderbasis

Auswahl aus den Pflanzfenstern dieses Monats - genaue Hinweise im Pflanzkalender prüfen.

Bleichsellerie

Cheyenne Chili

Chili

Chinakohl

Gurke

Kapuzinerkresse

Mais

Paprika / Chili

Petersilie

Rote Bete

Tomate

Aloe vera

September / Septiembre

Frühling: Wachstumsschub, Dauerkulturen und Gemüse starten.



Letztes Viertel

Third Quarter

4. 04:51



Neumond

New Moon

11. 00:26



Erstes Viertel

First Quarter

18. 17:43



Vollmond

Full Moon

26. 13:49

Neumond

Boden, Kompost, Planung

- Beete lockern, Mulch prüfen, Kompost vorbereiten.
- Unkraut entfernen, Wege freihalten.
- Nicht hektisch pflanzen: erst Bodenfeuchte prüfen.
- Aussaatplan und Erntefenster für den Monat ansehen.

Zunehmender Mond

Blatt, Kraut, oberirdische Früchte

- Oberirdische Kulturen: Buschbohne / Stangenbohne, Chayote, Cheyenne Chili, Chili
- Rankpflanzen rechtzeitig anbinden und leiten.
- Säen/Pflanzen: Bleichsellerie, Kapuzinerkresse, Kenikir, Petersilie
- Jungpflanzen abends setzen und gut einschlämmen.

Vollmond

Ernte, Saatgut, Beobachtung

- Kräuter und Früchte möglichst trocken ernten.
- Saatgut von gesunden Pflanzen markieren.
- Reife Früchte täglich kontrollieren.
- Ernteüberschüsse trocknen, fermentieren oder einfrieren.

Abnehmender Mond

Wurzel, Schnitt, Bodenpflege

- Wurzeln/Knollen: Erdnuss, Maniok / Kassava, Rote Bete
- Kompost nur reif und maßvoll einarbeiten.
- Obstbäume und Dauerkulturen mulchen.
- Rückschnitt nur bei trockenem Wetter.

Passende Pflanzen aus der subtropengarten-Kalenderbasis

Auswahl aus den Pflanzfenstern dieses Monats - genaue Hinweise im Pflanzkalender prüfen.

Bleichsellerie

Buschbohne / Stangenbohne

Chayote

Cheyenne Chili

Chili

Erdnuss

Gurke

Kapuzinerkresse

Kenikir

Kürbis

Luffa

Mais

Oktober / Octubre

Starker Pflanzmonat: Obst, Kräuter, Gemüse und Mulch.



Letztes Viertel

Third Quarter

3. 10:25



Neumond

New Moon

10. 12:50



Erstes Viertel

First Quarter

18. 13:12



Vollmond

Full Moon

26. 01:11

Neumond

Boden, Kompost, Planung

- Beete lockern, Mulch prüfen, Kompost vorbereiten.
- Unkraut entfernen, Wege freihalten.
- Nicht hektisch pflanzen: erst Bodenfeuchte prüfen.
- Aussaatplan und Erntefenster für den Monat ansehen.

Zunehmender Mond

Blatt, Kraut, oberirdische Früchte

- Oberirdische Kulturen: Buschbohne / Stangenbohne, Chayote, Cheyenne Chili, Chili
- Rankpflanzen rechtzeitig anbinden und leiten.
- Säen/Pflanzen: Kenikir, Aloe vera, Anamu, Basilikum
- Jungpflanzen abends setzen und gut einschlänmen.

Vollmond

Ernte, Saatgut, Beobachtung

- Kräuter und Früchte möglichst trocken ernten.
- Saatgut von gesunden Pflanzen markieren.
- Reife Früchte täglich kontrollieren.
- Ernteüberschüsse trocknen, fermentieren oder einfrieren.

Abnehmender Mond

Wurzel, Schnitt, Bodenpflege

- Wurzeln/Knollen: Erdnuss, Maniok / Kassava, Süßkartoffel, Taro
- Kompost nur reif und maßvoll einarbeiten.
- Obstbäume und Dauerkulturen mulchen.
- Rückschnitt nur bei trockenem Wetter.

Passende Pflanzen aus der subtropengarten-Kalenderbasis

Auswahl aus den Pflanzfenstern dieses Monats - genaue Hinweise im Pflanzkalender prüfen.

Buschbohne / Stangenbohne

Chayote

Cheyenne Chili

Chili

Erdnuss

Kenikir

Kürbis

Luffa

Mais

Maniok

Okra

Paprika / Chili

November / Noviembre

Regenzeit naht: pflanzen, mulchen, Starkregen mitdenken.



Letztes Viertel

Third Quarter

1. 17:28



Neumond

New Moon

9. 04:02



Erstes Viertel

First Quarter

17. 08:47



Vollmond

Full Moon

24. 11:53

Neumond

Boden, Kompost, Planung

- Beete lockern, Mulch prüfen, Kompost vorbereiten.
- Unkraut entfernen, Wege freihalten.
- Nicht hektisch pflanzen: erst Bodenfeuchte prüfen.
- Aussaatplan und Erntefenster für den Monat ansehen.

Zunehmender Mond

Blatt, Kraut, oberirdische Früchte

- Oberirdische Kulturen: Chayote, Luffa, Mais, Okra
- Rankpflanzen rechtzeitig anbinden und leiten.
- Säen/Pflanzen: Aloe vera, Basilikum, Blaue Klitorie, Echte Vanille
- Jungpflanzen abends setzen und gut einschlämmen.

Vollmond

Ernte, Saatgut, Beobachtung

- Kräuter und Früchte möglichst trocken ernten.
- Saatgut von gesunden Pflanzen markieren.
- Reife Früchte täglich kontrollieren.
- Ernteüberschüsse trocknen, fermentieren oder einfrieren.

Abnehmender Mond

Wurzel, Schnitt, Bodenpflege

- Wurzeln/Knollen: Erdnuss, Maniok / Kassava, Süßkartoffel, Taro
- Kompost nur reif und maßvoll einarbeiten.
- Obstbäume und Dauerkulturen mulchen.
- Rückschnitt nur bei trockenem Wetter.

Passende Pflanzen aus der subtropengarten-Kalenderbasis

Auswahl aus den Pflanzfenstern dieses Monats - genaue Hinweise im Pflanzkalender prüfen.

Chayote

Erdnuss

Luffa

Mais

Maniok

Okra

Süßkartoffel

Taro

Aloe vera

Basilikum

Blaue Klitorie

Echte Vanille

Dezember / Diciembre

Sommer: Wasserhaushalt, Schatten, Ernte und Pflege.



Letztes Viertel
Third Quarter
1. 03:08



Neumond
New Moon
8. 21:51



Erstes Viertel
First Quarter
17. 02:42



Vollmond
Full Moon
23. 22:28



Letztes Viertel
Third Quarter
30. 15:59

Super-Vollmond am 23. Dezember.

Neumond

Boden, Kompost, Planung

- Beete lockern, Mulch prüfen, Kompost vorbereiten.
- Unkraut entfernen, Wege freihalten.
- Nicht hektisch pflanzen: erst Bodenfeuchte prüfen.
- Aussaatplan und Erntefenster für den Monat ansehen.

Zunehmender Mond

Blatt, Kraut, oberirdische Früchte

- Oberirdische Kulturen: Mais, Okra, Banane / Kochbanane, Kokosnuss
- Rankpflanzen rechtzeitig anbinden und leiten.
- Säen/Pflanzen: Blaue Klitorie, Echte Vanille, Hibiskus, Rizinus / Wunderbaum
- Jungpflanzen abends setzen und gut einschlämmen.

Vollmond

Ernte, Saatgut, Beobachtung

- Kräuter und Früchte möglichst trocken ernten.
- Saatgut von gesunden Pflanzen markieren.
- Reife Früchte täglich kontrollieren.
- Ernteüberschüsse trocknen, fermentieren oder einfrieren.

Abnehmender Mond

Wurzel, Schnitt, Bodenpflege

- Wurzeln/Knollen: Taro
- Kompost nur reif und maßvoll einarbeiten.
- Obstbäume und Dauerkulturen mulchen.
- Rückschnitt nur bei trockenem Wetter.

Passende Pflanzen aus der subtropengarten-Kalenderbasis

Auswahl aus den Pflanzfenstern dieses Monats - genaue Hinweise im Pflanzkalender prüfen.

Mais

Okra

Taro

Blaue Klitorie

Echte Vanille

Hibiskus

Rizinus / Wunderbaum

Zitronengras

Banane

Kokosnuss

Gadners Mangostane

Hinweise & Quellen

Praktische Nutzung Der Mondkalender ist eine Zusatzebene. Entscheidend bleiben in Paraguay Regen, Hitze, Bodenfeuchte, Mulch, Standort und Pflanzenzustand.

Zeiten Die Mondphasen sind als lokale Zeiten für Asunción / Paraguay angegeben. Für den Garten reicht in der Praxis meist der jeweilige Kalendertag.

Pflanzenbezug Die Pflanzempfehlungen orientieren sich an der 80-Pflanzen-Kalenderbasis von subtropengarten.com und werden bewusst als Beispiele gezeigt.

Tradition Mondgärtnern ist Erfahrungswissen. Wissenschaftlich sind nicht alle Effekte eindeutig belegt - als Gartenrhythmus ist es dennoch für viele Menschen hilfreich.

Datenquellen

Mondphasen 2026: timeanddate.com, Standort Asunción / Paraguay. Fachliche Einordnung der Mondphasen: NASA Science und NASA Scientific Visualization Studio.

Gartenrhythmus statt Gartendogma

Beobachte Deinen Boden. Spüre die Jahreszeit. Nutze den Mond als freundlichen Taktgeber - nicht als strengen Chef.